




FUNDACION ZION
NIT.900.892.742-8
INFORME DE SITUACION FINANCIERA

A DICIEMBRE 31 DE 2020

1. ESTADO DE SITUACION FINANCIERA

FUNDACIÓN ZION			
ESTADO DE SITUACIÓN FINANCIERA ENTIDADES SIN ANIMO DE LUCRO			
(Cifras en miles de pesos\$ Colombianos)			
Al 31 de Diciembre de			
<u>ACTIVOS</u>	<u>dic-20</u>	<u>dic-19</u>	<u>VARIACIONES ABSOLUTAS</u>
Efectivo y equivalentes de efectivo	1.462.938	1.424.540	38.398
Tarjeta E-CARD	17.900	-	17.900
Depósitos en bienes en arrendamiento	7.997.205	7.997.205	-
Propiedades y equipo	2.550.000	2.550.000	-
TOTAL ACTIVOS	12.028.043	11.971.745	56.298
<u>PASIVOS</u>			
Obligaciones financieras	-	181.203	- 181.203
Cuentas por pagar	100.000	50.000	50.000
TOTAL PASIVOS	100.000	231.203	- 131.203
<u>ACTIVOS NETOS</u>			
Sin restricciones			
- Asignados para el nuevo programa	1.649.042	-	1.649.041,56
- No asignados	10.091.500	10.091.500	-
Temporalmente restringidos	187.501	419.718	- 232.217
Permanentemente restringidos	-	1.229.324	- 1.229.324
TOTAL ACTIVOS NETOS	11.928.043	11.740.542	187.501
TOTAL PASIVOS Y ACTIVOS NETOS	12.028.043	11.971.745	56.298
  			
SANDRA YOLENNY MEDINA PERDOMO Representante Legal	JIS DANILLO ARIAS LOAZA Contador T.P. 40780-T	LUIS RENE MEDINA CICUA Revisor Fiscal T.P. 80020 - T	

Dirección: Autopista Norte No.138 – 49 Piso 2

Tel: (571) 8055357




<https://fundazion.org/>

Bogotá- Colombia

FUNDACION ZION
NIT.900.892.742-8
INFORME DE SITUACION FINANCIERA

A DICIEMBRE 31 DE 2020

2. ESTADOS INTEGRALES

FUNDACIÓN ZION			
ESTADO DE ACTIVIDADES ENTIDADES SIN ANIMO DE LUCRO			
De enero a Diciembre 31 de			
Cifras en \$ Colombianos			
	dic-20	dic-19	VARIACIONES ABSOLUTAS
Ingresos Operacionales			
Ingresos por Donaciones Cuotas	\$ 14.420.010	\$ 16.410.505	(1.990.495)
Ingresos por Donaciones Patrocinador	\$ 9.255.767	\$ -	9.255.767
Ingresos por Donaciones	\$ 13.958.470	\$ -	13.958.470
Ingresos por Donaciones en Especie	\$ 12.550.000	\$ 16.598.578	(4.048.578)
Total Ingresos Operacionales	\$ 50.184.247	\$ 33.009.083	17.175.164
Gastos Generales de Admon			
Ayuda a voluntarios por servicios	\$22.207.540	\$5.958.013	16.249.527
Honorarios	\$1.050.000	\$150.000	900.000
Aseo	\$0	\$49.200	(49.200)
Luz	\$141.900	\$142.320	(420)
Acueducto	\$62.850	\$36.400	26.450
Telefono + Internet	\$70.000	\$0	70.000
Celular	\$220.000	\$20.000	200.000
Mantenimiento oficina y computadores	\$310.000	\$135.500	174.500
Casino y Restaurante	\$0	\$1.024.416	(1.024.416)
Parqueaderos	\$0	\$151.505	(151.505)
Taxis y Buses	\$0	\$833.500	(833.500)
Utiles, Papeleria y Fotocopias	\$332.000	\$1.127.040	(795.040)
Elementos de Aseo y Cafeteria	\$0	\$1.976.520	(1.976.520)
Ropa y Mercados	\$8.324.627	\$919.024	7.405.603
Trasnporte, fletes y acarreo	\$50.000	\$514.500	(464.500)
Combustibles y lubricantes	\$40.000	\$560.000	(520.000)
Publicidad y gastos de representación	\$1.400.000	\$284.000	1.116.000
Renovación Cámara de Comercio	\$166.000	\$150.200	15.800
Total Gastos Operacionales	\$ 34.374.917	\$ 14.032.138	20.342.779
Resultado Operacional	\$ 15.809.330	\$ 18.976.945	(3.167.615)
Gastos no Operacionales			
Financieros Bancarios	\$178.718	\$169.670	9.048
Financieros Comisiones	\$675.775	\$269.861	405.914
Gravamen Financiero	\$123.836	\$49.271	74.565
Donaciones	\$14.643.500	\$17.248.578	(2.605.078)
Diversos	\$0	\$10.242	(10.242)
Total Gastos no Operacionales	\$ 15.621.829	\$ 17.747.622	(2.125.793)
RESULTADO DEL EJERCICIO	\$ 187.501	\$ 1.229.324	(1.041.822)
  			
SANDRA YOLENNY MEDINA PERDOMO Representante Legal	JIS DANILO ARIAS LOAZA Contador T.P. 40780-T	LUIS RENE MEDINA CICUA Revisor Fiscal T.P. 80020 - T	

Dirección: Autopista Norte No.138 – 49 Piso 2

Tel: (571) 8055357




<https://fundazion.org/>

Bogotá- Colombia

FUNDACION ZION
NIT.900.892.742-8
INFORME DE SITUACION FINANCIERA

A DICIEMBRE 31 DE 2020

3. ESTADOS DE CAMBIOS EN EL PATRIMONIO

FUNDACION ZION		
ESTADO DE CAMBIOS EN LOS ACTIVOS NETOS		
A 31 DE DICIEMBRE DE		
(Cifras en miles de pesos\$ Colombianos)		
	dic-20	dic-19
<u>CAPITAL SOCIAL</u>		
Saldo inicial	10.091.500,00	10.091.500,00
Ajuste revaluación cambiaria de cuotas	-	-
Saldo al final del año	\$ 10.091.500,00	\$ 10.091.500,00
Reservas		
Saldo inicial	-	-
Movimiento del año	-	-
Saldo final	\$ -	\$ -
Resultados del ejercicio		
Saldo inicial	1.649.041,56	419.717,98
Traslado a reservas	-	-
Traslado a resultado ejercicios anteriores	-	-
Pago de dividendos a socios	-	-
Resultados del año	187.501,27	1.229.323,58
Saldo final	\$ 1.836.542,83	\$ 1.649.041,56
TOTAL PATRIMONIO	\$ 11.928.042,83	\$ 11.740.541,56
  		
SANDRA YOLENNY MEDINA PERDOMO	LUIS DANILO ARIAS LOAZA	LUIS RENE MEDINA CICUA
Representante Legal	Contador T.P. 40780-T	Revisor Fiscal T.P. 80020 - T

Dirección: Autopista Norte No.138 – 49 Piso 2

Tel: (571) 8055357




<https://fundazion.org/>

Bogotá- Colombia

FUNDACION ZION
NIT.900.892.742-8
INFORME DE SITUACION FINANCIERA

A DICIEMBRE 31 DE 2020

4. ESTADOS DE FLUJO DE EFECTIVO

FUNDACIÓN ZION		
ESTADO DE FLUJOS DE EFECTIVO		
Años que terminaron el 31 de diciembre de		
(Cifras en miles de pesos\$ Colombianos)		
	dic-20	dic-19
FLUJOS DE EFECTIVO DE ACTIVIDADES DE OPERACIÓN		
Aumento de activos netos	187.501,27	1.229.323,58
<i>Ajustes para conciliar los resultados netos con el efectivo neto provisto por las actividades de operación:</i>		
Depreciación	-	-
Utilidades no realizadas en inversiones	-	419.717,98
<i>(Aumento) disminución en activos de operación:</i>		
Cuentas por cobrar	-	-
Gastos anticipados	-	-
Compromisos incondicionales sin restricciones para aportar	-	635.310,54
Financiación del Grupo Económico Nacional para el próximo año	-	-
Contribuciones por cobrar — fideicomisos de caridad	-	-
<i>Aumento (disminución) en pasivos de operación:</i>		
Cuentas por pagar	131.203,44	107.796,00
Pasivos laborales	-	-
Anticipos reembolsables	-	-
<i>Contribuciones restringidas para propósitos a largo plazo:</i>		
Contribuciones	-	-
Amortización del descuento en compromisos incondicionales para aportar	-	-
EFFECTIVO NETO PROVISTO POR ACTIVIDADES DE OPERACIÓN	\$ 56.297,83	\$ 1.121.527,02
FLUJOS DE EFECTIVO DE ACTIVIDADES DE INVERSIÓN		
Inversiones a corto plazo, netas	-	-
Compras de inversiones a largo plazo	-	-
Adquisición de bienes restringidos a la inversión en inmuebles y equipo	-	-
EFFECTIVO NETO UTILIZADO POR ACTIVIDADES DE INVERSIÓN	\$ -	\$ -
FLUJOS DE EFECTIVO DE ACTIVIDADES DE FINANCIAMIENTO		
<i>Recaudo de contribuciones restringidas para propósitos a largo plazo:</i>		
Campaña de búsqueda de fondos	-	-
Compra de equipo	-	-
Aportes permanentes	-	-
EFFECTIVO NETO GENERADO POR ACTIVIDADES DE FINANCIAMIENTO	-	-
	\$ 56.297,83	\$ 1.121.527,02
AUMENTO NETO (DISMINUCIÓN) EN EFECTIVO Y EQUIVALENTES		
EFFECTIVO Y EQUIVALENTES DE EFECTIVO AL COMENZO	1.424.540,00	303.012,98
EFFECTIVO Y EQUIVALENTES DE EFECTIVO AL FINAL	\$ 1.480.837,83	\$ 1.424.540,00
		
SANDRA YOLENNY MEDINA PERDOMO Representante Legal	LUIS DANILO ARIAS LOAZA Contador T.P. 40780-T	LUIS RENE MEDINA CICUA Revisor Fiscal T.P. 80020 - T

Dirección: Autopista Norte No.138 – 49 Piso 2

Tel: (571) 8055357

<https://fundazion.org/>

Bogotá– Colombia